

RGF-ANEXO 1 (LRF,art.55,inciso I,alínea 'a')

R\$ 1,00

DESPESA COM PESSOAL	DESPESAS EXECUTADAS	
	(últimos 12 Meses)	
	Liquidadas (a)	Inscritas em restos a pagar não processados (b)
DESPESA BRUTA COM PESSOAL (I)	14.863.179,88	1.506,40
Pessoal ativo	14.863.179,88	1.506,40
Pessoal inativo e pensionista	0,00	0,00
Outras despesas de pessoal decorrentes de contratos de tercerização (Par.1º do art.18 da LRF)	0,00	0,00
DESPESA NÃO COMPUTADAS (parag. 1o. do art. 19 da LRF) (II)	8.633,66	0,00
Indenizações por demissão e incentivos à demissão voluntária	0,00	0,00
Decorrentes de decisão judicial de período anterior ao da apuração	0,00	0,00
Despesas de exercícios anteriores de período anterior ao da apuração	8.633,66	0,00
Inativos e pensionistas com recursos vinculados	0,00	0,00
DESP. LIQ. COM PESSOAL (III)=(I-II)	14.854.546,22	1.506,40
APURAÇÃO DO CUMPRIMENTO DO LIMITE LEGAL	VALOR	% SOBRE A RCL
RECEITA CORRENTE LÍQUIDA - RCL(IV)	27.362.348,21	100,00 %
DESPESA TOTAL COM PESSOAL - DTP (V) = (IIIa + IIIb)	14.856.052,62	54,29 %
LIMITE MÁXIMO (VI)(incisos I,II e III do art. 20 da LRF )	14.775.668,03	54,00 %
LIMITE PRUDENCIAL (VII) = (0,95 x VI) (parágrafo único do art. 22 da LRF)	14.036.884,63	51,30 %
LIMITE DE ALERTA (VIII) = (0,90 x VI) (inciso II do Par. 1º do art. 59 da LRF)	13.298.101,23	48,60 %

FONTE: SISTEMA: Aspec Informática - UNIDADE RESPONSÁVEL: Prefeitura Municipal de São Luís do Curu - DATA DA EMISSÃO: 30/01/2017 - HORA DA EMISSÃO: 21:00:50

Nota: Durante o exercício, somente as despesas liquidadas são consideradas executadas. No encerramento do exercício, as despesas não liquidadas inscritas em restos a pagar não processados são também consideradas executadas. Dessa forma, para maior

transparência, as despesas executadas estão segregadas em:


- a) Despesas liquidadas, consideradas aquelas em que houve a entrega do material ou serviço, nos termos do art.63 da Lei 4.320/64
- b) Despesas empenhadas mas não liquidadas, inscritas em Restos a Pagar não processados, consideradas liquidadas no encerramento do exercício, por força inciso II do art.35 da lei 4.320/64



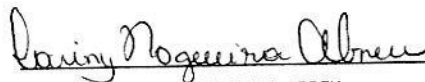
DANIELLE ROSE UCHÔA NUNES  
PREFEITA MUNICIPAL



G2 CONTABILIDADE E SERVIÇOS S/S - EPP  
CRC Nº: CE-000694/0-8



MARCIANO NUNES DE MELO  
SECRETARIO DE PLANEJAMENTO E FINANÇAS



CARINY NOGUEIRA ABREU  
CHEFE DO CONTROLE INTERNO MUNICIPAL

RGF - ANEXO 2 (LRF, Art. 55, inciso I, alínea 'b')

R\$ 1,00

	SALDO DO EXERCÍCIO ANTERIOR	SALDO DO EXERCÍCIO ATUAL		
		Até o 1º Quadrimestre	Até o 2º Quadrimestre	Até o 3º Quadrimestre
<b>DÍVIDA CONSOLIDADA</b>				
DÍVIDA CONSOLIDADA - DC (I)	1.013.807,31	1.033.298,45	983.844,32	0,00
Dívida mobiliária	0,00	0,00	0,00	0,00
Dívida contratual	1.013.807,31	1.033.298,45	983.844,32	0,00
Interna	1.013.807,31	1.033.298,45	983.844,32	0,00
Externa	0,00	0,00	0,00	0,00
Precatórios posteriores a 05/05/2000 (inclusive) - Vencidos e não pagos	0,00	0,00	0,00	0,00
Outras dívidas	0,00	0,00	0,00	0,00
DEDUÇÕES (II)	0,00	567.183,86	0,00	0,00
Disponibilidade de caixa bruta	1.684.891,89	2.157.226,72	1.341.928,32	1.612.336,20
Demais haveres financeiros	157.320,44	160.033,11	160.185,93	166.582,93
(-) Restos a pagar processados (exceto precatórios)	2.327.092,72	1.750.075,97	1.828.775,96	1.990.127,79
DÍVIDA CONSOLIDADA LÍQUIDA (III) = (I - II)	1.013.807,31	466.114,59	983.844,32	0,00
Receita corrente líquida - RCL	24.384.253,50	24.559.835,15	23.153.629,53	27.362.348,21
% da DC sobre a RCL (I/RCL)	4,16%	4,21%	4,25%	0,00%
% da DCL sobre a RCL (III/RCL)	4,16%	1,90%	4,25%	0,00%
Limite definido por resolução do Senado Federal (%)	29.261.104,20	29.471.802,18	27.784.355,44	32.834.817,85
Limite de alerta (inciso III do parag.1º do art.59 da LRF) (%)	26.334.993,78	26.524.621,96	25.005.919,89	29.551.336,07
<b>DETALHAMENTO DA DÍVIDA CONTRATUAL</b>				
Dívida Contratual (IV)=(V+VI+VII+VIII)	1.013.807,31	1.033.298,45	983.844,32	0,00
Dívida de PPP (V)	0,00	0,00	0,00	0,00
Parcelamento de dívidas (VI)	1.013.807,31	1.033.298,45	983.844,32	0,00

RELATÓRIO DE GESTÃO FISCAL  
 DEMONSTRATIVO DA DÍVIDA CONSOLIDADA LÍQUIDA  
 ORÇAMENTO FISCAL E DA SEGURIDADE SOCIAL  
 3º quadrimestre de 2016 (até Dezembro)

De tributos	0,00	0,00	0,00	0,00
De contribuições sociais	1.010.733,66	1.030.224,80	980.770,67	0,00
Previdenciárias	1.001.246,95	960.123,04	919.482,64	0,00
Demais contribuições sociais	9.486,71	70.101,76	61.288,03	0,00
Do FGTS	3.073,65	3.073,65	3.073,65	0,00
Com Instituições não financeiras	0,00	0,00	0,00	0,00
Dívida com Instituição financeira (VII)	0,00	0,00	0,00	0,00
Interna	0,00	0,00	0,00	0,00
Externa	0,00	0,00	0,00	0,00
Demais dívidas contratuais (VIII)	0,00	0,00	0,00	0,00

OUTROS VALORES NÃO INTEGRANTES DA DÍVIDA CONSOLIDADA

Precatórios anteriores a 05/05/2000	0,00	0,00	0,00	0,00
Precatórios posteriores a 05/05/2000	0,00	0,00	0,00	0,00
Insuficiência financeira	484.880,39	0,00	326.661,71	211.208,66
Depósitos	583.783,40	708.133,71	728.508,98	651.558,59
Restos a pagar não processados de exercícios anteriores	3.524.825,93	2.363.953,13	2.029.247,27	1.176.288,85
Antecipação de receita orçamentária - ARO	0,00	0,00	0,00	0,00

DÍVIDA CONSOLIDADA PREVIDENCIÁRIA

DÍVIDA CONSOLIDADA PREVIDENCIÁRIA (IX)	0,00	0,00	0,00	0,00
Passivo atuarial	0,00	0,00	0,00	0,00
Outras dívidas	0,00	0,00	0,00	0,00
DEDUÇÕES (X)	0,00	0,00	0,00	0,00
Disponibilidade de caixa bruta	0,00	0,00	0,00	0,00
Investimentos	0,00	0,00	0,00	0,00
Demais haveres financeiros	0,00	0,00	0,00	0,00
(-) Restos a pagar processados	0,00	0,00	0,00	0,00
Obrigações não integrantes da D.C.	0,00	0,00	0,00	0,00

DÍVIDA CONSOLIDADA LÍQUIDA PREVIDENCIÁRIA (XI) = (IX - X)	0,00	0,00	0,00	0,00
---	------	------	------	------

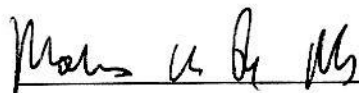
RELATÓRIO DE GESTÃO FISCAL  
DEMONSTRATIVO DA DÍVIDA CONSOLIDADA LÍQUIDA  
ORÇAMENTO FISCAL E DA SEGURIDADE SOCIAL  
3º quadrimestre de 2016 (até Dezembro)



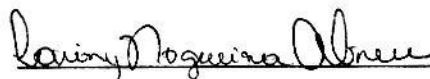
DANIELLE ROSE UCHÔA NUNES  
PREFEITA MUNICIPAL



G2 CONTABILIDADE E SERVIÇOS S/S - EPP  
CRC N°: CE-000694/0-8



MARCIANO NUNES DE MELO  
SECRETARIO DE PLANEJAMENTO E FINANÇAS



CARINY NOGUEIRA ABREU  
CHEFE DO CONTROLE INTERNO MUNICIPAL

RGF - ANEXO 3 (LRF, art. 55, inciso I, alínea 'c' e art. 40 § 1o.)

GARANTIAS CONCEDIDAS	SALDO DO EXERCÍCIO ANTERIOR	SALDOS DO EXERCÍCIO ATUAL		
		Até o 1o. Quadrimestre	Até o 2o. Quadrimestre	Até o 3o. Quadrimestre
EXTERNAS (I)				
Aval ou Fiança em Operações de Crédito				
Outras Garantias nos Termos da LRF				
INTERNAS (II)				
Aval ou Fiança em Operações de Crédito				
Outras Garantias nos Termos da LRF				
TOTAL DAS GARANTIAS CONCEDIDAS (III) = ( I + II )				
RECEITA CORRENTE LÍQUIDA - RCL (IV)	24.384.253,50	24.559.835,15	23.153.629,53	27.362.348,21
% DO TOTAL DAS GARANTIAS SOBRE A RCL	0,00%	0,00%	0,00%	0,00%
LIMITE DEFINIDO POR RESOLUÇÃO DO SENADO FEDERAL - <del>22,00%</del>	22,00%	22,00%	22,00%	22,00%
LIMITE DE ALERTA ( Inciso III do parag. 1º do art.59 da LRF ) (%)	19,80%	19,80%	19,80%	19,80%

CONTRAGARANTIAS RECEBIDAS	SALDO DO EXERCÍCIO ANTERIOR	SALDOS DO EXERCÍCIO ATUAL		
		Até o 1o. Quadrimestre	Até o 2o. Quadrimestre	Até o 3o. Quadrimestre
EXTERNAS (V)				
Aval ou Fiança em Operações de Crédito				
Outras Garantias nos Termos da LRF				
INTERNAS (VI)				
Aval ou Fiança em Operações de Crédito				
Outras Garantias nos Termos da LRF				
TOTAL DAS CONTRAGARANTIAS CONCEDIDAS (VII) = ( V + VI )				

Ceará  
Governo Municipal de São Luís do Curu  
Consolidado

RELATÓRIO DE GESTÃO FISCAL  
DEMONSTRATIVO DAS GARANTIAS E CONTRAGARANTIAS DE VALORES  
ORÇAMENTOS FISCAL E DA SEGURIDADE SOCIAL  
3º quadrimestre de 2016 (até Dezembro)

Pag.: 0002

R\$ 1,00

RGF - ANEXO 3 (LRF, art. 55, inciso I, alínea 'c' e art. 40 § 1o.)

Medidas corretivas:

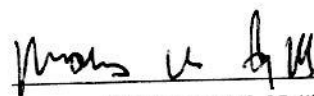
Nota: Inclui garantias concedidas por meio de Fundos



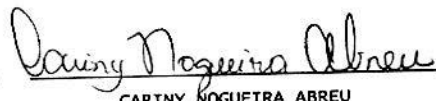
DANIELLE ROSE UCHÔA NUNES  
PREFEITA MUNICIPAL



G2 CONTABILIDADE E SERVIÇOS S/S - EPP  
CRC Nº: CE-000694/0-8



MARCIANO NUNES DE MELO  
SECRETARIO DE PLANEJAMENTO E FINANÇAS



CARINY NOGUEIRA ABREU  
CHEFE DO CONTROLE INTERNO MUNICIPAL

RGF-Anexo 4 (LRF, art.55, inciso I, alínea 'd' e inciso III, alínea 'c')

R\$ 1,00

OPERAÇÕES DE CRÉDITO	VALOR REALIZADO	
	NO QUADRIMESTRE DE REFERÊNCIA	ATÉ O QUADRIMESTRE DE REFERÊNCIA (a)
SUJEITAS AO LIMITE PARA FINS DE CONTRATAÇÃO (I)	0,00	0,00
Mobiliária	0,00	0,00
Interna	0,00	0,00
Externa	0,00	0,00
Contratual	0,00	0,00
Interna	0,00	0,00
Abertura de crédito	0,00	0,00
Aquisição financiada de bens e arrendamento mercantil financeiro	0,00	0,00
Derivadas de PPP	0,00	0,00
Demais aquisições financiadas	0,00	0,00
Antecipação de receita	0,00	0,00
Pela venda a termo de bens e serviços	0,00	0,00
Demais antecipações de receita	0,00	0,00
Assunção, reconhecimento e confissão de dívidas (LRF, art 29, parágrafo	0,00	0,00
Outras operações de crédito	0,00	0,00
Externa	0,00	0,00
Abertura de crédito	0,00	0,00
Aquisição financiada de bens e arrendamento mercantil financeiro	0,00	0,00
Derivadas de PPP	0,00	0,00
Demais aquisições financiadas	0,00	0,00
Antecipação de receita	0,00	0,00
Pela venda a termo de bens e serviços	0,00	0,00
Demais antecipações de receita	0,00	0,00
Assunção, reconhecimento e confissão de dívidas (LRF, art 29, parágrafo	0,00	0,00
Outras operações de crédito	0,00	0,00
NÃO SUJEITAS AO LIMITE PARA FINS DE CONTRATAÇÃO (II)	0,00	72.206,20
Parcelamento de dívidas	0,00	72.206,20
De tributos	0,00	0,00
De contribuições sociais	0,00	72.206,20
Previdenciárias	0,00	0,00
Demais contribuições sociais	0,00	72.206,20
Do FGTS	0,00	0,00



Melhoria da Administração de receitas e da gestão fiscal, financeira e patrim		0,00		0,00
Programa de Iluminação Pública - RELUZ		0,00		0,00
Outras operações de crédito não sujeitas ao limite		0,00		0,00

APURAÇÃO DO CUMPRIMENTO DOS LIMITES		VALOR		% SOBRE A RCL
Receita corrente líquida - RCL		27.362.348,21		100,00 %
Operações vedadas		0,00		0,00 %
Do período de referência (III)		0,00		0,00 %
De período anteriores ao de referência		0,00		0,00 %
Total considerado para fins da apuração do cumprimento do limite (IV)=(Ia + III)		0,00		0,00 %
Limite geral definido por resolução do Senado Federal para as operações de crédito internas e externa		4.377.975,71		16,00 %
Limite de alerta (inciso III do parag.1º do art.59 da LRF) - (%)		3.940.178,14		14,40 %
Operações de crédito por antecipação de receita orçamentária		0,00		0,00 %
Limite definido por resolução do Senado Federal para as operações de crédito por antecipação de recei		1.915.364,37		7,00 %
Total considerado para contratação de novas operações de crédito (V)=(IV + IIa)		72.206,20		0,26 %

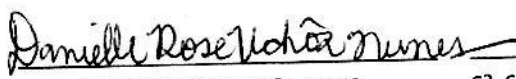
FONTE: SISTEMA: Aspec Informática - UNIDADE RESPONSÁVEL: Prefeitura Municipal de São Luís do Curu - DATA DA EMISSÃO: 30/01/2017 - HORA DA EMISSÃO: 21:09:12


Nota :

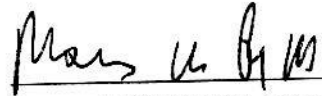
Ceará  
Governo Municipal de São Luís do Curu  
Consolidado

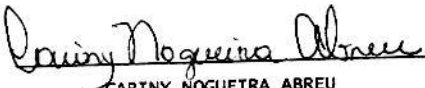
RELATÓRIO DE GESTÃO FISCAL  
DEMONSTRATIVO DAS OPERAÇÕES DE CRÉDITO  
ORÇAMENTOS FISCAL E DA SEGURIDADE SOCIAL  
3º quadrimestre de 2016 (até Dezembro)

Pag.: 0003

  
DANIELLE ROSE UCHÔA NUNES  
PREFEITA MUNICIPAL

  
G2 CONTABILIDADE E SERVIÇOS S/S - EPP  
CRC Nº: CE-000694/0-8

  
MARCIANO NUNES DE MELO  
SECRETARIO DE PLANEJAMENTO E FINANÇAS

  
CARINY NOGUEIRA ABREU  
CHEFE DO CONTROLE INTERNO MUNICIPAL

RELATÓRIO DE GESTÃO FISCAL  
 DEMONSTRATIVO DA DISPONIBILIDADE DE CAIXA E DOS RESTOS A PAGAR  
 ORÇAMENTOS FISCAL E DA SEGURIDADE SOCIAL  
 3º quadrimestre de 2016 (até Dezembro)


R\$ 1,00



Anexo 5 (LRF, Art. 55, inciso III, alínea 'a')

IDENTIFICAÇÃO DOS RECURSOS	OBRIGAÇÕES FINANCEIRAS					DISPONIBILIDADE		
	DISPONIBILIDADE DE CAIXA BRUTA	RESTOS A PAGAR LIQUIDADOS E NÃO PAGOS		RESTOS A PAGAR EMPENHADOS E NÃO LIQUIDADOS	DEMAIS OBRIGAÇÕES FINANCEIRAS	DE CAIXA LÍQUIDA	RESTOS A PAGAR EMPENHADOS E NÃO LIQUIDADOS	EMPENHOS NÃO LIQUIDADOS CANCELADOS(NÃO INSCRITOS POR INSUFICIÊNCIA FINANCEIRA)
		DE EXERCÍCIOS ANTERIORES	DO EXERCÍCIO ATUAL	DE EXERCÍCIOS ANTERIORES		(ANTES DA INSCRIÇÃO DE RESTOS A PAGAR NÃO PROCESSADOS DO EXERCÍCIO)	DO EXERCÍCIO	
		(A)	(B)	(C)	(D)	(E)	(F)=(A)-(B+C+D+E)	
Total de recursos vinculados (I)	799.507,82	156.653,26	858.863,86	9.444,11	352.233,68	-577.687,09	3.510,51	0,00
Área da Educação	510.814,60	12.984,82	239.184,84	5.942,70	172.307,54	80.394,70	1.506,40	0,00
Área da Saúde	288.693,22	143.668,44	619.679,02	3.501,41	179.926,14	-658.081,79	2.004,11	0,00
Total de recursos não vinculados (II)	812.828,38	525.461,47	449.149,20	855.343,81	299.350,66	-1.316.476,76	307.990,42	0,00
Demais áreas	812.828,38	525.461,47	449.149,20	855.343,81	299.350,66	-1.316.476,76	307.990,42	0,00
Total (III)= (I+II)	1.612.336,20	682.114,73	1.308.013,06	864.787,92	651.584,34	-1.894.163,85	311.500,93	0,00
Regime Próprio de Previdência dos Servidores	0,00	0,00	0,00	0,00	0,00	0,00	0,00	0,00

FONTE: SISTEMA: Aspec Informática - UNIDADE RESPONSÁVEL: Prefeitura Municipal de São Luís do Curu - DATA DA EMISSÃO: 30/01/2017 - HORA DA EMISSÃO: 21:18:52

NOTA: A disponibilidade do RPPS está comprometida com o passivo atuarial

  
 DANIELLE ROSE UCHÔA NUNES  
 PREFEITA MUNICIPAL  
 G2 CONTABILIDADE E SERVIÇOS S/S - EPP  
 CRC Nº: CE-000694/0-8

  
 MARCIANO NUNES DE MELO  
 SECRETARIO DE PLANEJAMENTO E FINANÇAS  
  
 CARINY NOGUEIRA ABREU  
 CHEFE DO CONTROLE INTERNO MUNICIPAL

R\$ 1,00

Anexo 7 - LRF , Art. 48,


RECEITA CORRENTE LÍQUIDA	VALOR ATÉ O BIMESTRE	
Receita Corrente Líquida	27.362.348,21	
DESPESA COM PESSOAL	VALOR	% SOBRE A RCL
Despesa Total com Pessoal - DTP	14.856.052,62	54,29%
Limite Máximo (incisos I, II e III, art. 20 da LRF) - ✕	14.775.668,03	54,00%
Limite Prudencial (parágrafo único, art. 22 da LRF) - ✕	14.036.884,63	51,30%
DÍVIDA CONSOLIDADA	VALOR	% SOBRE A RCL
Dívida Consolidada Líquida	0,00	0,00%
Limite Definido por Resolução do Senado Federal	32.834.817,85	120,00%
GARANTIA DE VALORES	VALOR	% SOBRE A RCL
Total das Garantias Concedidas	0,00	0,00%
Limite Definido por Resolução do Senado Federal	6.019.716,61	22,00%
OPERAÇÕES DE CRÉDITO	VALOR	% SOBRE A RCL
Operações de Crédito Externas e Internas	0,00	0,00%
Operações de Crédito por Antecipação da Receita	0,00	0,00%
Limite definido pelo Senado Federal para Operações de Crédito Externas e Internas	4.377.975,71	16,00%
Limite definido pelo Senado Federal para Operações de Crédito por Antecipação da Receita	1.915.364,37	7,00%
RESTOS A PAGAR	INSCRIÇÃO EM RESTOS A PAGAR NÃO PROCESSADOS DO EXERCÍCIO	DISPONIBILIDADE DE CAIXA LÍQUIDA (ANTES DA INSCRIÇÃO EM RESTOS A PAGAR NÃO PROCESSADOS DO EXERCÍCIO)
valor total	311.500,93	-1.894.163,85


Ceará  
Governo Municipal de São Luís do Curu  
Consolidado


RELATÓRIO DE GESTÃO FISCAL  
DEMONSTRATIVO SIMPLIFICADO DO RELATÓRIO DE GESTÃO FISCAL  
ORÇAMENTOS FISCAL E DA SEGURIDADE SOCIAL  
3º quadrimestre de 2016 (até Dezembro)

Pag.: 0002

FONTE: SISTEMA: Aspec Informática - UNIDADE RESPONSÁVEL: Prefeitura Municipal de São Luís do Curu - DATA DA EMISSÃO: 30/01/2017 - HORA DA EMISSÃO: 21:17:06

  
DANIELLE ROSE UCHÔA NUNES  
PREFEITA MUNICIPAL

  
G2 CONTABILIDADE E SERVIÇOS S/S - EPP  
CRC Nº: CE-000694/0-8

  
MARCIANO NUNES DE MELO  
SECRETARIO DE PLANEJAMENTO E FINANÇAS

  
CARINY NOGUEIRA ABREU  
CHEFE DO CONTROLE INTERNO MUNICIPAL